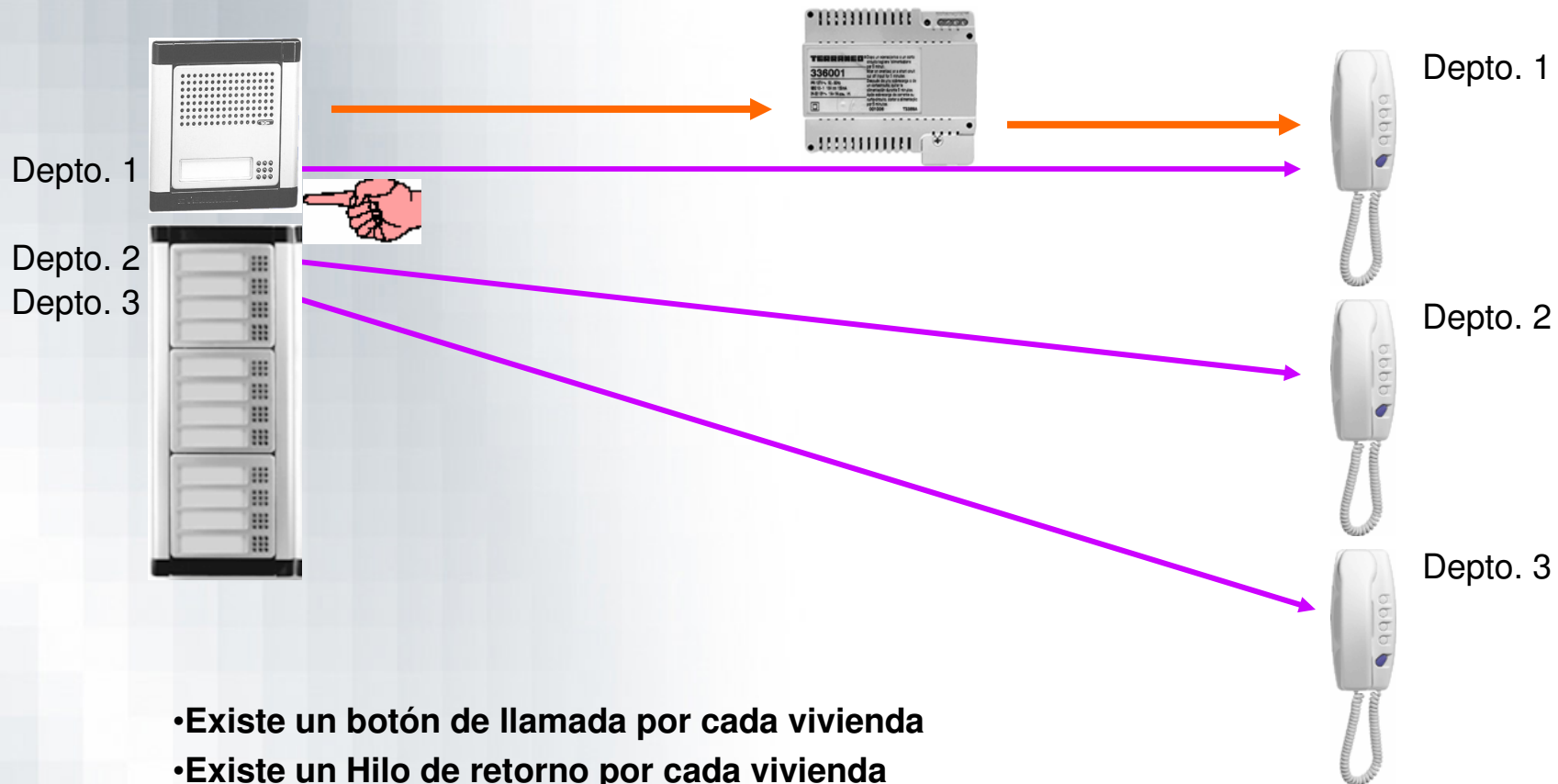
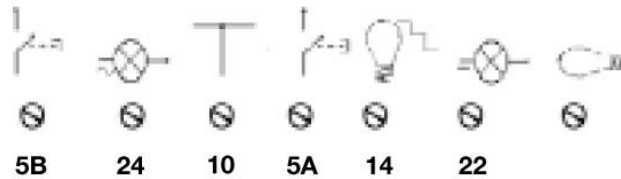


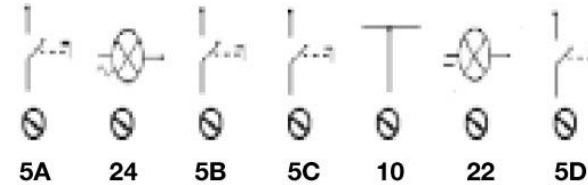
FRENTE DE CALLE**FUENTE DE ALIMENTACION****TELEFONO**

- Existe un botón de llamada por cada vivienda
- Existe un Hilo de retorno por cada vivienda
- No. De Hilos : $7 + n$ (No. De Deptos.) retornos para el timbrado

Módulo base para alojamiento de Porter



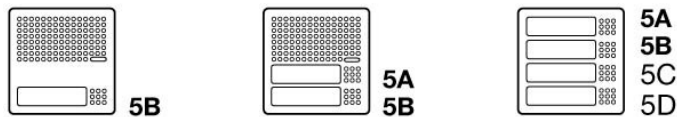
Botonera adicional



- 24: Alimentación lámpara de iluminación del módulo
- 14: Accionamiento réle de luz escalera e iluminación temporal del frente
- 10: Común pulsadores
- 22: Alimentación lámpara de iluminación del módulo y LED para pulsador con símbolo
- 5: Salida de pulsadores

El hilo de retorno de llamada

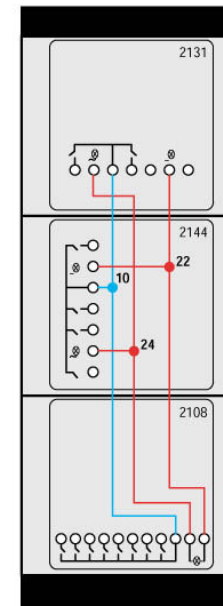
El conductor (hilo) identificado con el número 5 es el retorno de la llamada y va relacionado con el pulsador de llamada que se encuentra en el frente de calle. Este hilo tiene una correspondencia de 5A , 5B, 5C, 5D....., 5n de acuerdo al número de departamentos donde el 5A corresponde al departamento 1, el 5B corresponde al departamento número 2 y así sucesivamente. En el caso de una casa habitación la cual solo tiene un pulsador de llamada, el hilo que corresponde al frente de calle de la línea Tersystem será el 5B.



Modulo base

Botonera adicional

Ejemplo de instalación para 14 viviendas





OPERACION

Al oprimir el botón de llamada, se genera una llamada electrónica hacia el Depto. Correspondiente, para contestar solo es necesario levantar el auricular y entablar la comunicación. Cada teléfono cuenta con un botón de apertura de la cerradura

• Agregue tantos teléfonos como necesite

